



## Wpływ restrukturyzacji na sektor buraka cukrowego: koncentracja i dywersyfikacja w Polsce

Kazimierz Kobza

Dyrektor Biura

Krajowy Związek Plantatorów Buraka Cukrowego

Kongres CIBE – Kopenhaga 2009

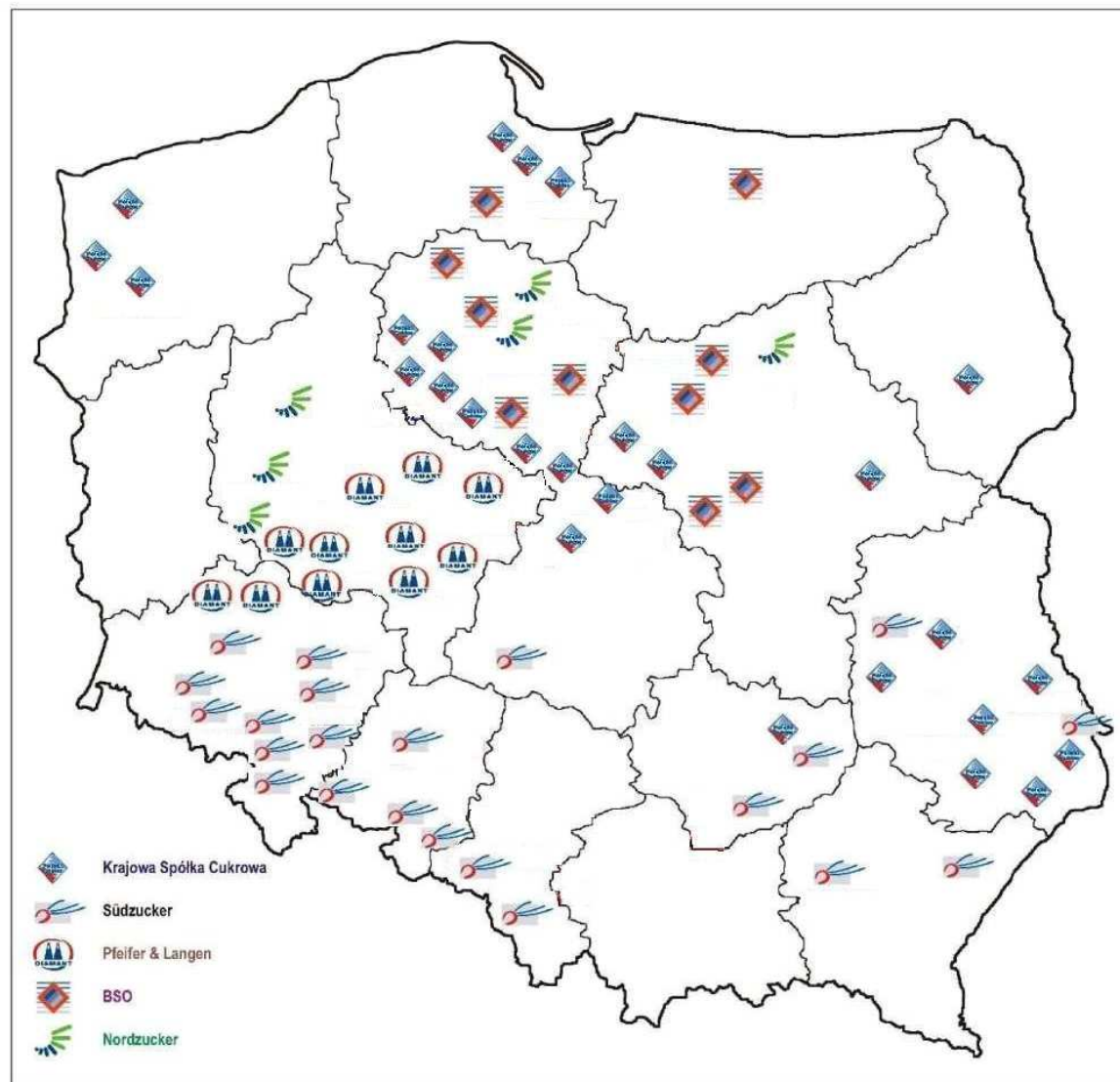
---

*„Sektor cukry był „sektorem, o którym czas zapomniał”  
– ale my wprowadziliśmy go w 21 wiek.”*

***Mariann Fischer Boel***

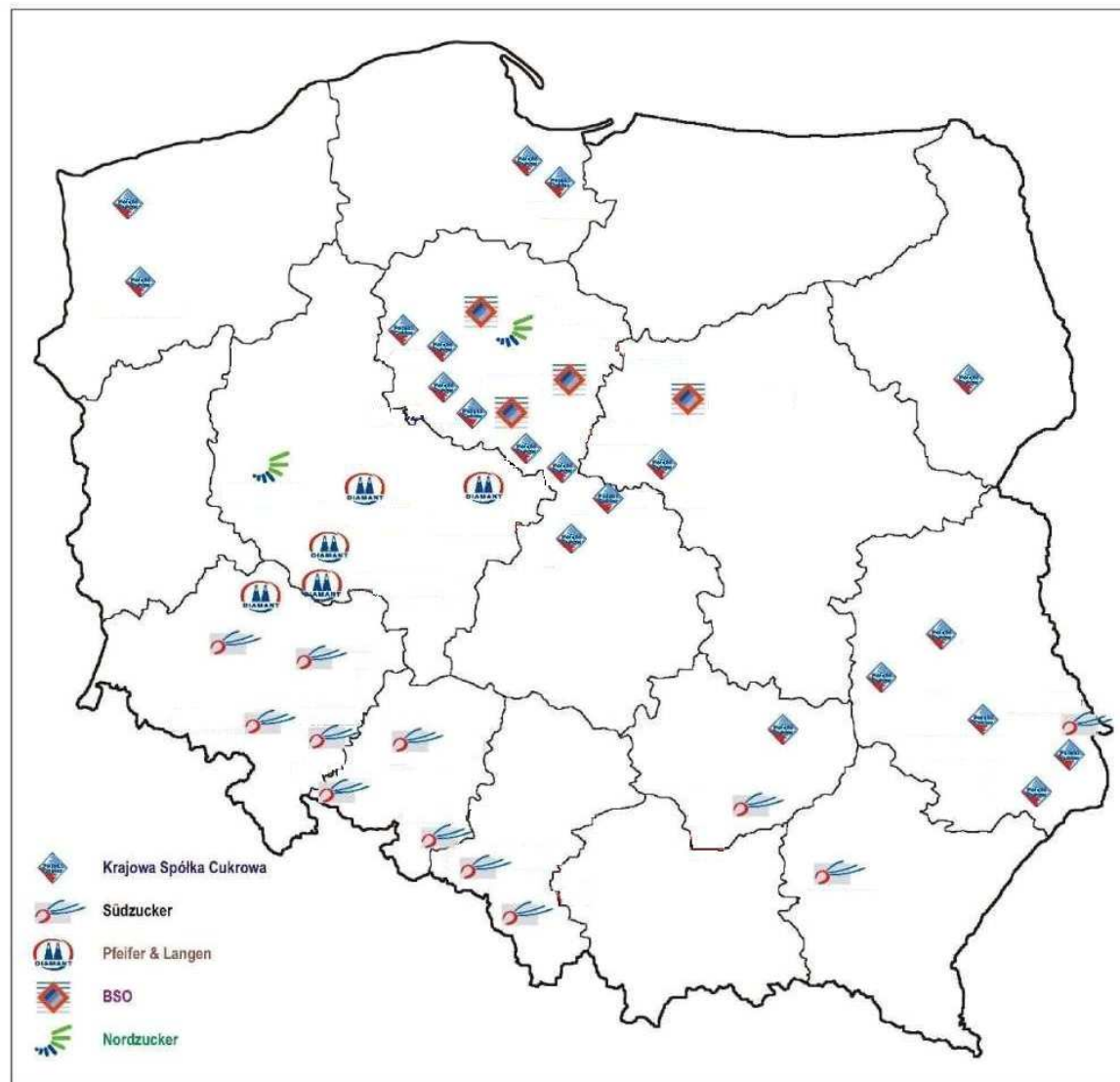
Sesja Komisji Rolnictwa  
Parlamentu Europejskiego  
Bruksela, 31 Marca 2009

# Cukrownie w Polsce w 1995 r. (76)



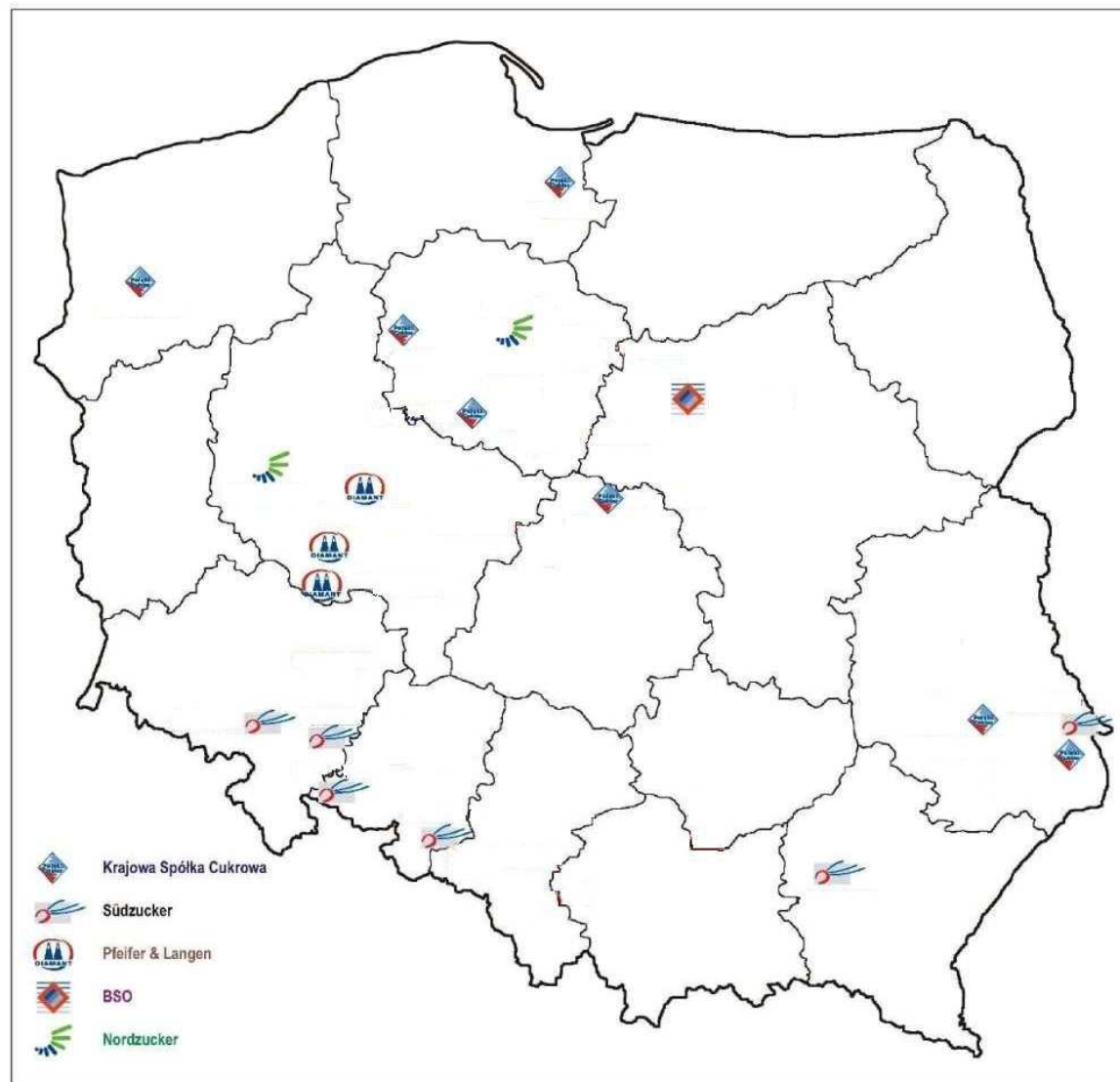
# Cukrownie w Polsce w 2005 r. (43)

---



# Cukrownie w Polsce w 2008 r. (19)

---



Czerwiec 2009

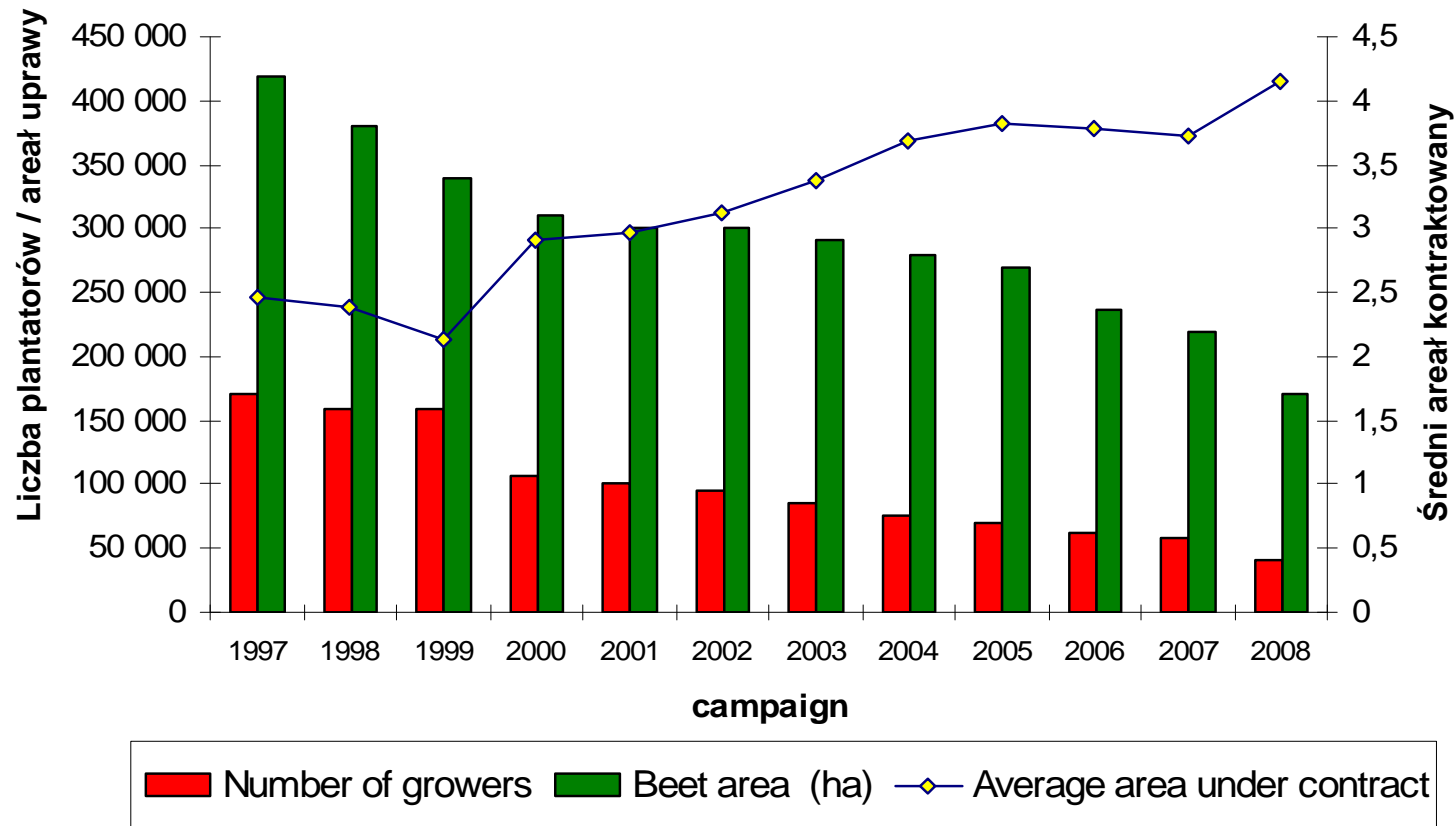


# Cukrownie w Polsce

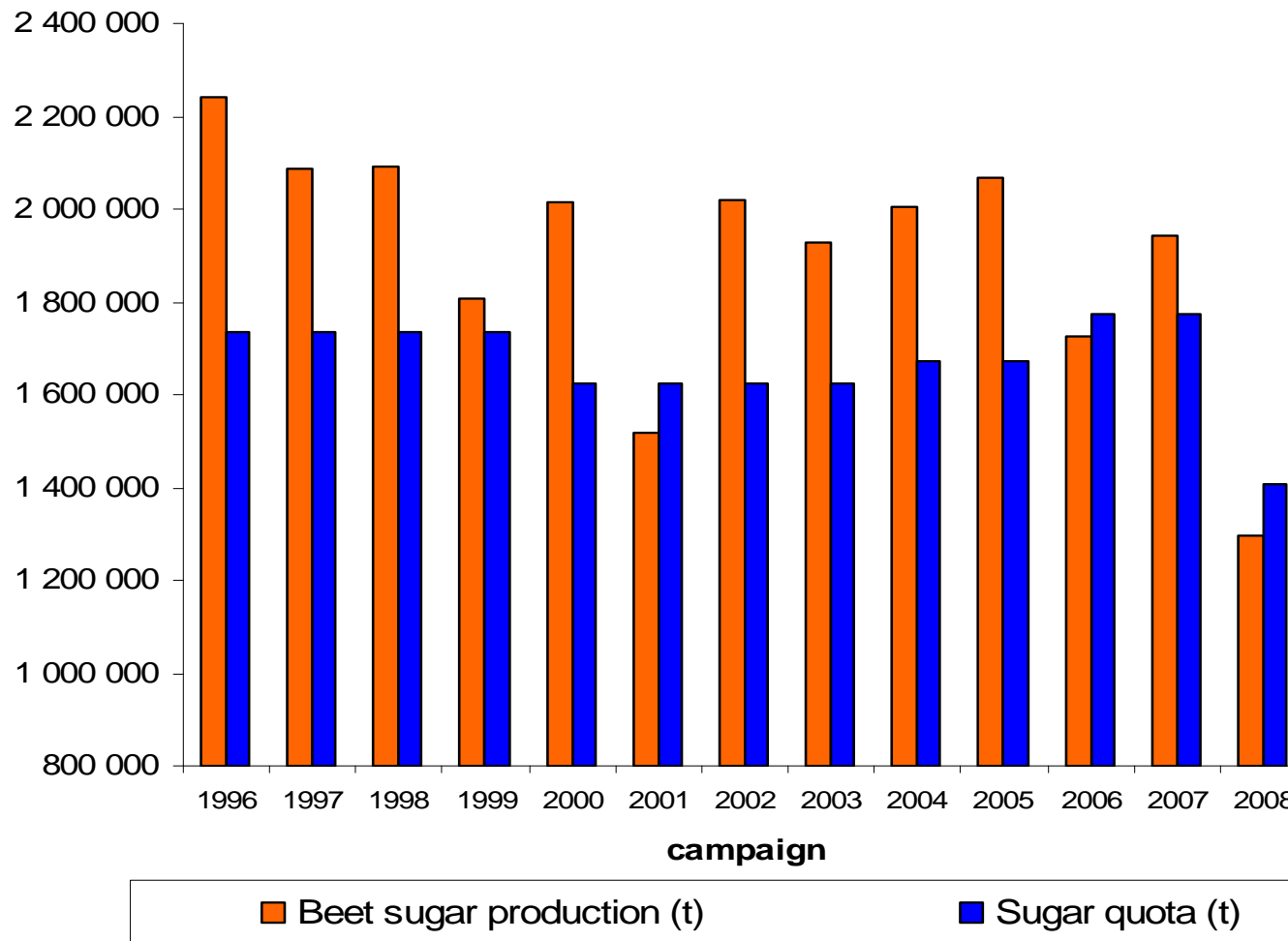
---

|                | 1995      | 2005      | Zamknięcia cukrowni<br>2005-2008 |               | 2008      |
|----------------|-----------|-----------|----------------------------------|---------------|-----------|
|                |           |           | Fundusz                          | Brak funduszu |           |
| Nordzucker     | 6         | 2         | 0                                | 0             | 2         |
| Sudzucker      | 22        | 12        | 2                                | 4             | 6         |
| Pfeifer&Langen | 11        | 5         | 1                                | 0             | 3         |
| British Sugar  | 10        | 4         | 2                                | 1             | 1         |
| Polski Cukier  | 27        | 20        | 3                                | 10            | 7         |
| <b>Razem</b>   | <b>76</b> | <b>43</b> | <b>8</b>                         | <b>16</b>     | <b>19</b> |

# Areał uprawy i plantatorzy



# Kwota i produkcja cukru



# Porównanie

---

| Rok gospodarczy                | (2005/2006) | (2008/2009) |
|--------------------------------|-------------|-------------|
| ■ Kwota:                       | 1 671 926 t | 1 405 608 t |
| ■ Produkcja cukru:             | 2 068 000 t | 1 298 000 t |
| ■ Konsumpcja:                  | 1 600 000 t | 1 600 000 t |
| ■ Cukrownie czynne:            | 43          | 19          |
| ■ Liczba plantatorów:          | 70 600      | 41 000      |
| ■ Areał uprawy:                | 270 000 ha  | 170 000 ha  |
| ■ Średnia areał kontraktowany: | 3,82 ha     | 4,15 ha     |

# Wynik restrukturyzacji

---

- Spadek areału uprawy (↓ 100 000 ha)
- Zmniejszenie liczby plantatorów:
  - 16 000 plantatorów definitywnie zaprzestało uprawy
  - 10 000 plantatorów ograniczyło zasiewy
- Eliminacja 2 rejonów uprawowych
- Redukcja kwoty cukru (↓ 266 318 t)
- Zmniejszenie produkcji cukru (↓ 38 %)
- Zamknięcie cukrowni (↓ 24)
- Redukcja ceny za buraki wyrażonej w PLN (↓ 70%)

# Bilans funduszu restrukturyzacji - PL

---

- 657,3 milionów € – wpłaconych do funduszu
  
- 322,0 milionów € – otrzymanych z funduszu
  - 106,2 milionów € dla plantatorów
  - 108,4 milionów € dla cukrowników
  - 34,4 milionów € na dywersyfikację

# Dywersyfikacja

---

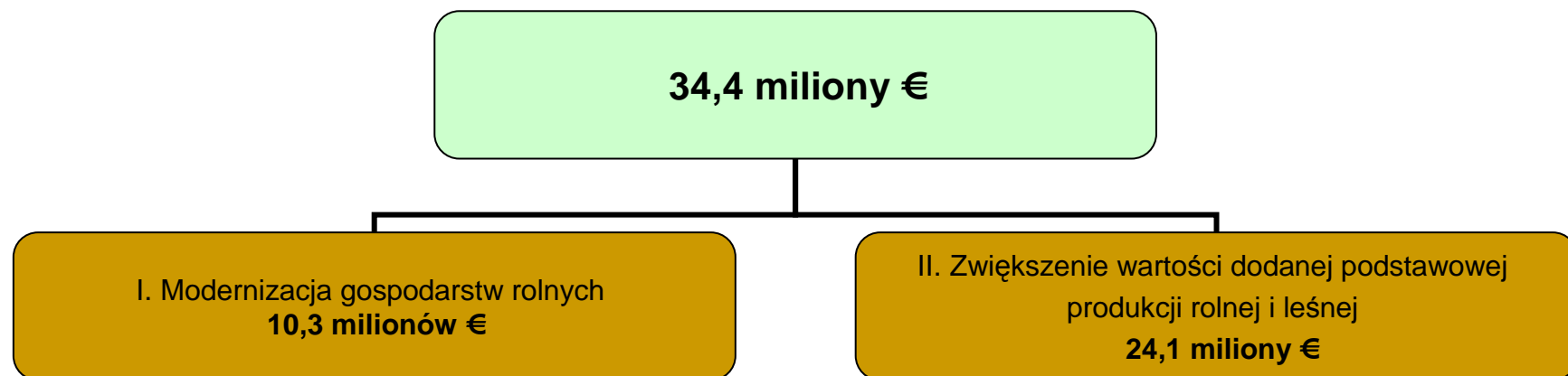
## Krajowy Program Restrukturyzacji

### Cel:

wsparcie alternatywnych rozwiązań w stosunku do uprawy buraka cukrowego i produkcji cukru w gminach dotkniętych restrukturyzacją sektora cukrowniczego

### Dwie formy pomocy:

- I. **Modernizacja gospodarstw rolnych** (inwestycje umożliwiające zmianę profilu produkcji na inny niż uprawa buraka cukrowego - zakup nowych maszyn i urządzeń do produkcji rolnej);
- II. **Zwiększenie wartości dodanej podstawowej produkcji rolnej i leśnej** (przetwarzanie produktów rolnych na cele energetyczne).



---

**Thank you  
for your  
attention!**